



O que é o DreamSpark?

DreamSpark é um Programa da Microsoft em parceria com o IFTM que dá suporte a educação técnica fornecendo acesso a software da Microsoft para fins de aprendizado, ensino e pesquisa.

O DreamSpark é simples: ele se destina a dar a alunos ferramentas de designer e de desenvolvedor de nível profissional da Microsoft para que os alunos possam realizar seus sonhos e criar a próxima grande novidade tecnológica, ou apenas um bom início de carreira.

Portanto, como aluno, o DreamSpark oferece a você a chance de desenvolver software de classe mundial, aplicativos da Web, designs interessantes e criativos, além de jogos incríveis. Tudo isto disponibilizado a você sem nenhum tipo de custo adicional. Acreditamos que nossos alunos podem fazer coisas incríveis se tiverem as ferramentas certas. Saia na frente em uma carreira, tenha um desempenho melhor em sala de aula ou mostre ao mundo algo novo que a tecnologia pode fazer.

Segue aqui um pequeno tutorial de como utilizar a loja do programa DreamSpark.


Abra o seu navegador de internet e entre no link abaixo:

<http://e5.onthehub.com/WebStore/Welcome.aspx?ws=4da246e4-4121-e311-93f4-b8ca3a5db7a1&vsro=8>




The screenshot shows the Microsoft DreamSpark Premium website. At the top right, there are links for "Entrar" and "Português (Brasil)" with a flag icon. The main header includes "Microsoft DreamSpark for Academic Institutions" and navigation links for "Início", "Sua Conta/Pedidos", and "Ajuda". A search bar contains the text "Pesquisa de Produto" and "DreamSpark Premium". Below the search bar, a welcome message reads: "Bem-vindo ao Academic Software Center! O software licenciado sob o Programa DreamSpark está disponível aqui para alunos, corpo docente e funcionários. Observe que esta WebStore é disponibilizada exclusivamente através de um contrato entre sua instituição acadêmica e a Microsoft. Se você encontrar dificuldades, consulte a seção **Ajuda** acima para obter respostas às suas dúvidas e obter informações sobre como contatar o Administrador do Programa (PA, Program Administrator) DreamSpark em seu campus." A button labeled "Iniciar compras" is visible. At the bottom, there are logos for "SECURED BY RapidSSL up to 256-bit SSL", "Carbonfree", "OnThe Hub", and "Powered by Kivuto".


Clique no link Entrar ou em Sua Conta/Pedidos para verificar os pedidos já cadastrados como na figura abaixo:




Microsoft DreamSpark[®]
for Academic Institutions

Entrar | Português (Brasil) | 

Início Sua Conta/Pedidos Ajuda

 INSTITUTO FEDERAL DE
EDUCAÇÃO, CIÊNCIA E TECNOLOGIA
TRIÂNGULO MINEIRO
Campus Paracatu

Instituto Federal de Educação, Ciência e Tecnologia do Triângulo Mineiro - Câmpus Paracatu - DreamSpark Premium

Pesquisa de Produto 

DreamSpark Premium

Bem-vindo ao Academic Software Center!


O software licenciado sob o Programa DreamSpark está disponível aqui para alunos, corpo docente e funcionários. Observe que esta WebStore é disponibilizada exclusivamente através de um contrato entre sua instituição acadêmica e a Microsoft.


Se você encontrar dificuldades, consulte a seção **Ajuda** acima para obter respostas às suas dúvidas e obter informações sobre como contatar o Administrador do Programa (PA, Program Administrator) DreamSpark em seu campus.


Iniciar compras

Política de Privacidade | Compra Segura

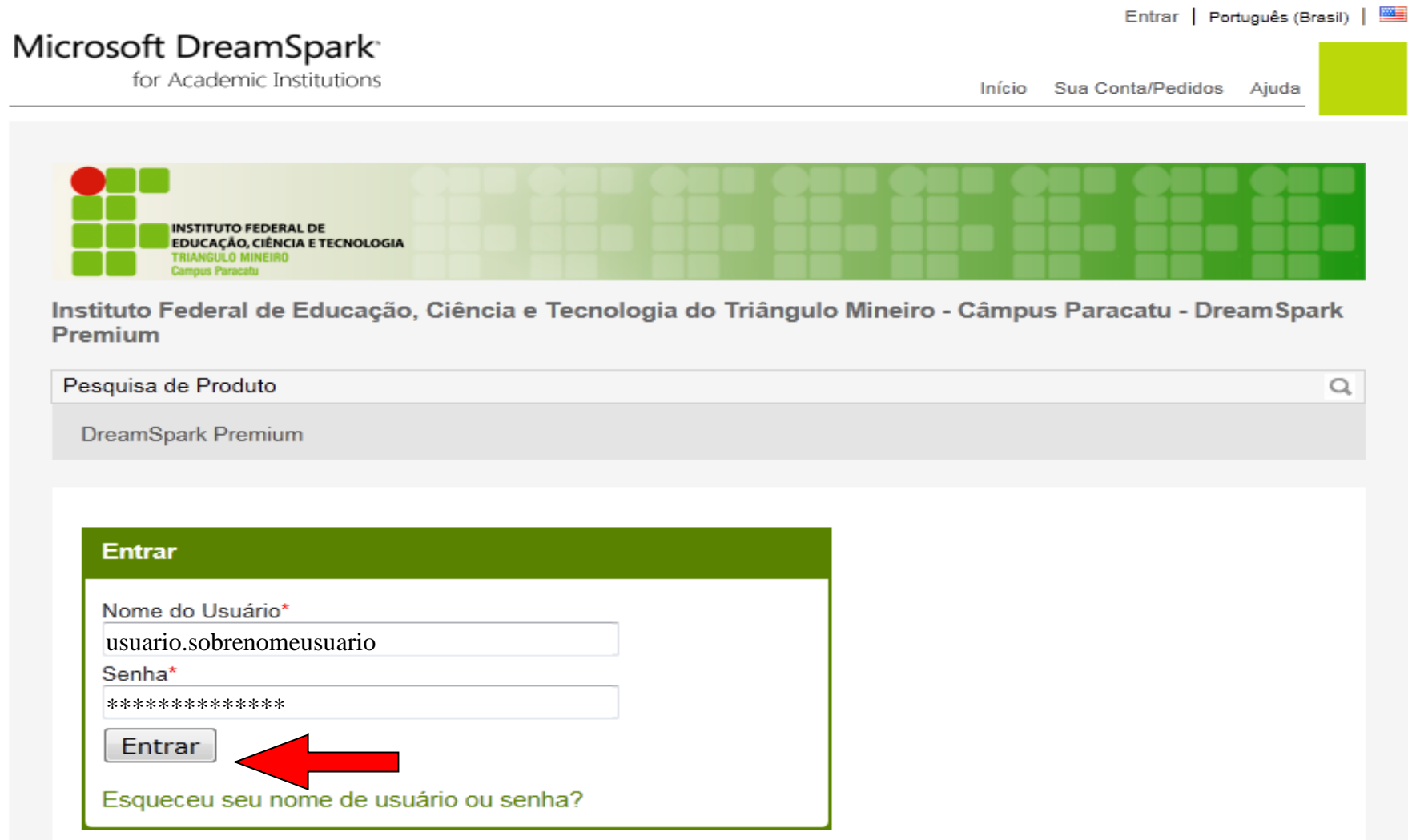
SECURED BY
RapidSSL
up to 256-bit SSL


 Carbonfree
—Carbonfund.org—

 OnThe
Hub

 Powered by
Kivuto[™]

Digite o seu usuário e senha e clique no botão entrar.




Entrar | Português (Brasil) | 

Microsoft DreamSpark[®]


for Academic Institutions

Início Sua Conta/Pedidos Ajuda



INSTITUTO FEDERAL DE
EDUCAÇÃO, CIÊNCIA E TECNOLOGIA
TRIÂNGULO MINEIRO
Campus Paracatu

Instituto Federal de Educação, Ciência e Tecnologia do Triângulo Mineiro - Câmpus Paracatu - DreamSpark Premium


Pesquisa de Produto 

DreamSpark Premium

Entrar

Nome do Usuário*

Senha*




[Esqueceu seu nome de usuário ou senha?](#)


Há dois jeitos de se encontrar o software desejado no sistema DreamSpark:

Pesquisa pelo nome

Digite o nome no campo e clique no botão pesquisar.

Neste campo você
consultar a
disponibilidade de
um programa
digitando seu
nome ou parte dele




Bem-vindo igor.borges Sair | Português (Brasil) | 

Microsoft DreamSpark[®]
for Academic Institutions

Início Sua Conta/Pedidos Carrinho de Compras Ajuda

INSTITUTO FEDERAL DE
EDUCAÇÃO, CIÊNCIA E TECNOLOGIA
TRIÂNGULO MINEIRO
Campus Paracatu

Instituto Federal de Educação, Ciência e Tecnologia do Triângulo Mineiro - Câmpus Paracatu - DreamSpark Premium

Pesquisa de Produto 

DreamSpark Premium

Bem-vindo ao Academic Software Center!

O software licenciado sob o Programa DreamSpark está disponível aqui para alunos, corpo docente e funcionários. Observe que esta WebStore é disponibilizada exclusivamente através de um contrato entre sua instituição acadêmica e a Microsoft.

Se você encontrar dificuldades, consulte a seção **Ajuda** acima para obter respostas às suas dúvidas e obter informações sobre como contatar o Administrador do Programa (PA, Program Administrator) DreamSpark em seu campus.

Iniciar compras

Política de Privacidade | Compra Segura

SECURED BY
RapidSSL
www.rapidssl.com

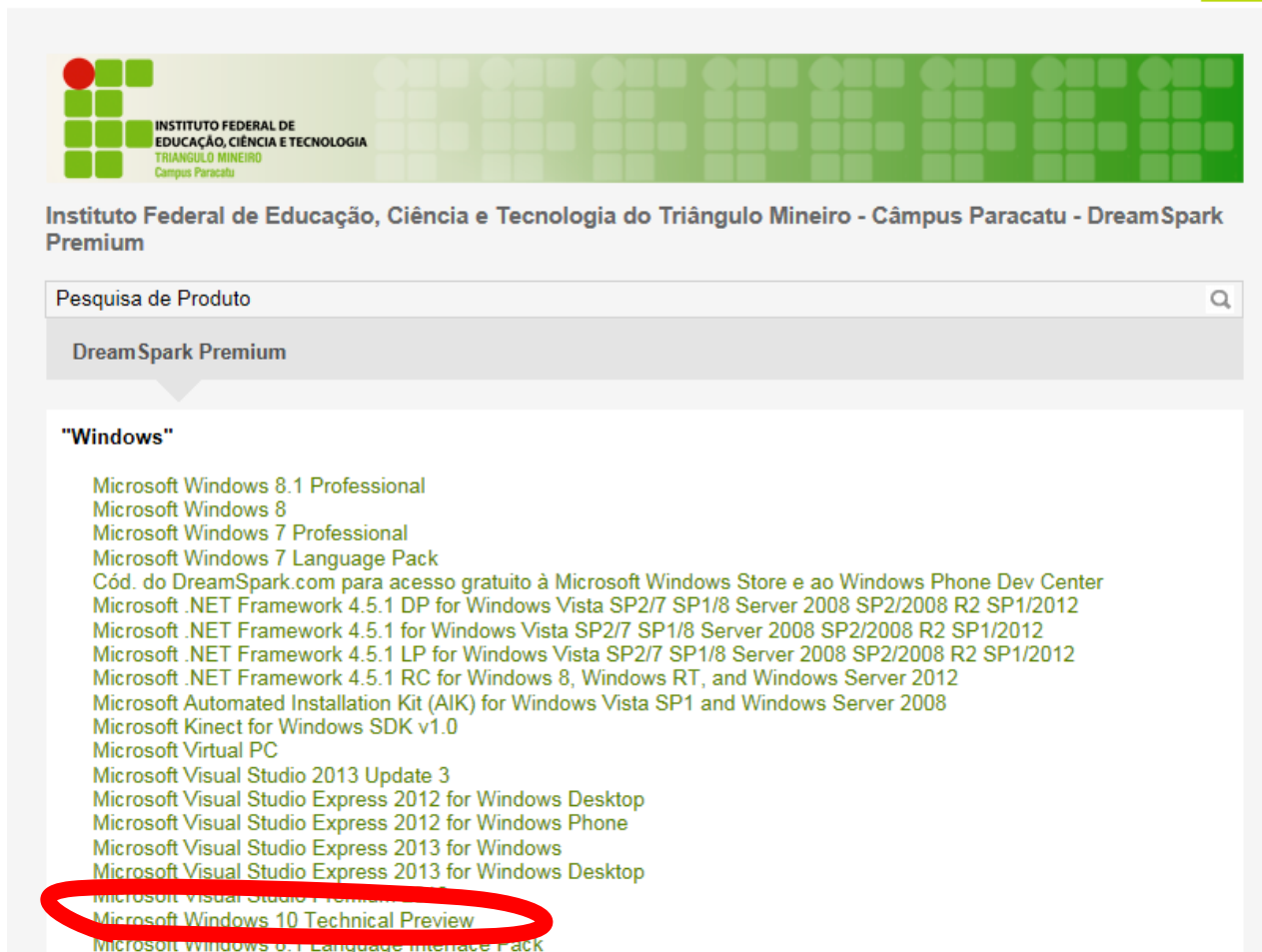
TRIPLE
Carbonfree

OnThe
Hub

Powered by
Kivuto

CLIQUE AQUI

Clique sobre o software desejado na lista.



INSTITUTO FEDERAL DE
EDUCAÇÃO, CIÊNCIA E TECNOLOGIA
TRIÂNGULO MINEIRO
Campus Paracatu

Instituto Federal de Educação, Ciência e Tecnologia do Triângulo Mineiro - Câmpus Paracatu - DreamSpark Premium

Pesquisa de Produto


DreamSpark Premium

"Windows"

- Microsoft Windows 8.1 Professional
- Microsoft Windows 8
- Microsoft Windows 7 Professional
- Microsoft Windows 7 Language Pack
- Cód. do DreamSpark.com para acesso gratuito à Microsoft Windows Store e ao Windows Phone Dev Center
- Microsoft .NET Framework 4.5.1 DP for Windows Vista SP2/7 SP1/8 Server 2008 SP2/2008 R2 SP1/2012
- Microsoft .NET Framework 4.5.1 for Windows Vista SP2/7 SP1/8 Server 2008 SP2/2008 R2 SP1/2012
- Microsoft .NET Framework 4.5.1 LP for Windows Vista SP2/7 SP1/8 Server 2008 SP2/2008 R2 SP1/2012
- Microsoft .NET Framework 4.5.1 RC for Windows 8, Windows RT, and Windows Server 2012
- Microsoft Automated Installation Kit (AIK) for Windows Vista SP1 and Windows Server 2008
- Microsoft Kinect for Windows SDK v1.0
- Microsoft Virtual PC
- Microsoft Visual Studio 2013 Update 3
- Microsoft Visual Studio Express 2012 for Windows Desktop
- Microsoft Visual Studio Express 2012 for Windows Phone
- Microsoft Visual Studio Express 2013 for Windows
- Microsoft Visual Studio Express 2013 for Windows Desktop
- Microsoft Visual Studio Premium
- Microsoft Windows 10 Technical Preview**
- Microsoft Windows 8.1 Language Interface Pack

Consulta a lista completa de softwares

Clique no link como indicado abaixo.



Bem-vindo **igor.borges** Sair | Português (Brasil) | 

Microsoft DreamSpark[®]
for Academic Institutions

Início Sua Conta/Pedidos Carrinho de Compras Ajuda

 INSTITUTO FEDERAL DE
EDUCAÇÃO, CIÊNCIA E TECNOLOGIA
TRIÂNGULO MINEIRO
Campus Paracatu

Instituto Federal de Educação, Ciência e Tecnologia do Triângulo Mineiro - Câmpus Paracatu - DreamSpark Premium

Pesquisa de Produto

CLIQUE AQUI

Bem-vindo ao Academic Software Center!

O software licenciado sob o Programa DreamSpark está disponível aqui para alunos, corpo docente e funcionários. Observe que esta WebStore é disponibilizada exclusivamente através de um contrato entre sua instituição acadêmica e a Microsoft.

Se você encontrar dificuldades, consulte a seção **Ajuda** acima para obter respostas às suas dúvidas e obter informações sobre como contatar o Administrador do Programa (PA, Program Administrator) DreamSpark em seu campus.


[Iniciar compras](#)

Política de Privacidade | Compra Segura

SECURED BY    


Ao clicar em DreamSpark Premium você tem acesso a lista completa de softwares

Clique em um dos produtos que aparece na lista.


Bem-vindo **igor.borges** Sair | Português (Brasil) | 

Microsoft DreamSpark[®]
for Academic Institutions

Início Sua Conta/Pedidos Carrinho de Compras Ajuda

 INSTITUTO FEDERAL DE
EDUCAÇÃO, CIÊNCIA E TECNOLOGIA
TRIÂNGULO MINEIRO
Campus Paracatu

Instituto Federal de Educação, Ciência e Tecnologia do Triângulo Mineiro - Câmpus Paracatu - DreamSpark Premium


Pesquisa de Produto 

DreamSpark Premium

Categorias


- Novo (5)
- Popular (17)
- Sistemas de Operação (21)
- Ferramentas de Desenvolvimento (59)
- Servidores (69)
- Produtos (67)
- Outro (1)
- Todos (200)

Microsoft Corporation

 Visual Studio

Microsoft SQL Server Data Tools

Microsoft System Center Technical Preview

 Microsoft Windows 10

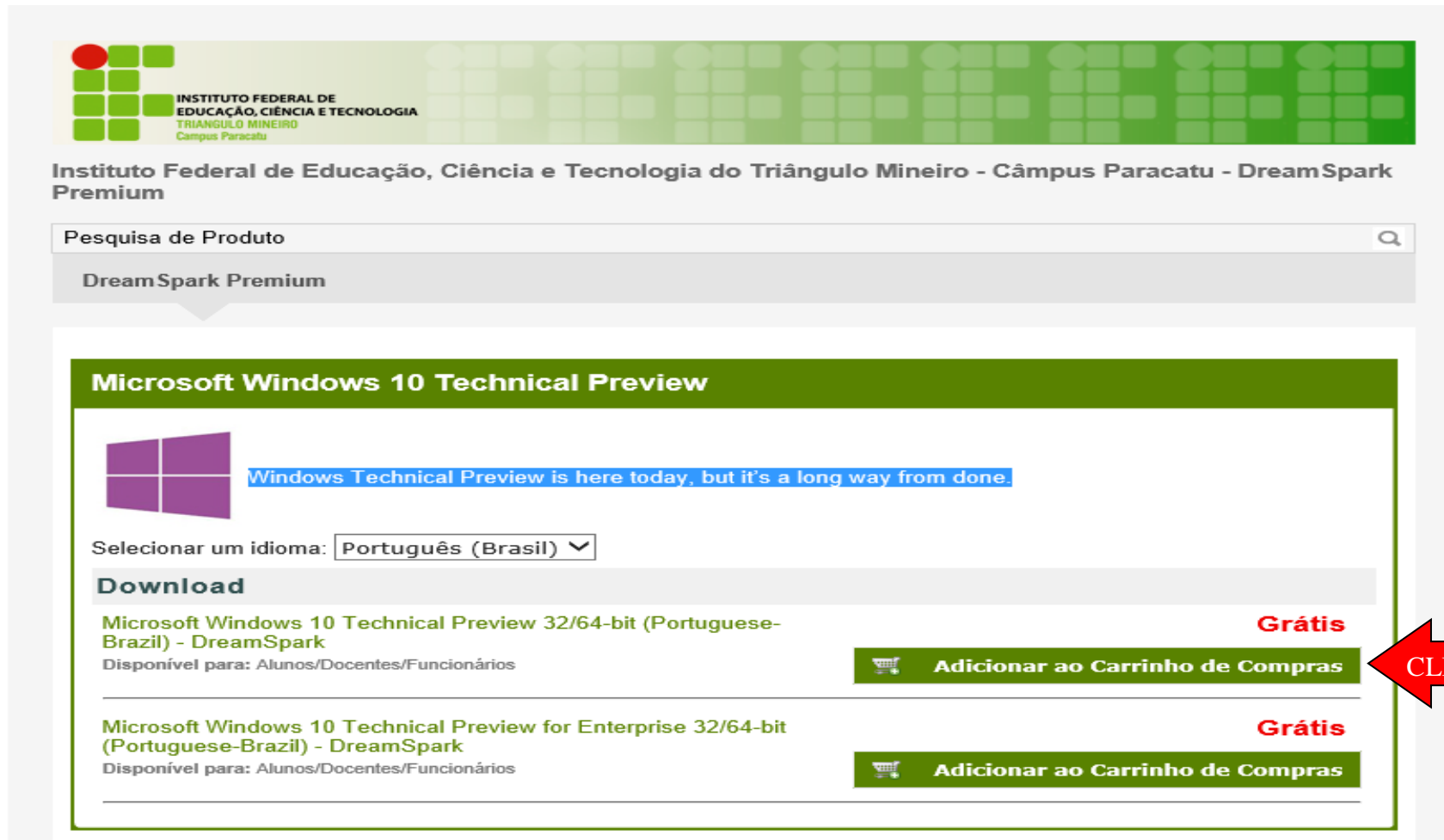
Microsoft Windows

Microsoft SQL Server

Listas completas
por categoria

Adquirindo o software escolhido

Escolha atentamente o produto de acordo com a versão que você deseja instalar e clique em Adicionar ao Carrinho de Compras.




Instituto Federal de Educação, Ciência e Tecnologia do Triângulo Mineiro - Câmpus Paracatu - DreamSpark Premium

Pesquisa de Produto



DreamSpark Premium

Microsoft Windows 10 Technical Preview

 Windows Technical Preview is here today, but it's a long way from done.

Selecionar um idioma:

Download

| | |
|---|--|
| Microsoft Windows 10 Technical Preview 32/64-bit (Portuguese-Brazil) - DreamSpark Disponível para: Alunos/Docentes/Funcionários | Grátis  Adicionar ao Carrinho de Compras |
| Microsoft Windows 10 Technical Preview for Enterprise 32/64-bit (Portuguese-Brazil) - DreamSpark Disponível para: Alunos/Docentes/Funcionários | Grátis  Adicionar ao Carrinho de Compras |

CLIQUE AQUI

Confira na guia Seu Carrinho de Compras os programas escolhidos e clique em Retirada para efetuar a aquisição do software.

Microsoft DreamSpark[®]

for Academic Institutions

[Início](#) [Sua Conta/Pedidos](#) [Carrinho de Compras](#) [Ajuda](#)



Instituto Federal de Educação, Ciência e Tecnologia do Triângulo Mineiro - Câmpus Paracatu - DreamSpark Premium

Pesquisa de Produto

DreamSpark Premium

Não deixe de conferir os dados, como versão do programa e linguagem. Os programas são todos gratuitos devido a parceira com a Microsoft.

Seu Carrinho de Compras



Microsoft Windows 10 Technical Preview 32/64-bit (Portuguese-Brazil)
- DreamSpark - Download

Data Adicionada: 2014-10-09 10:24

Preço

Grátis

[Remover](#)

Subtotal: \$0.00



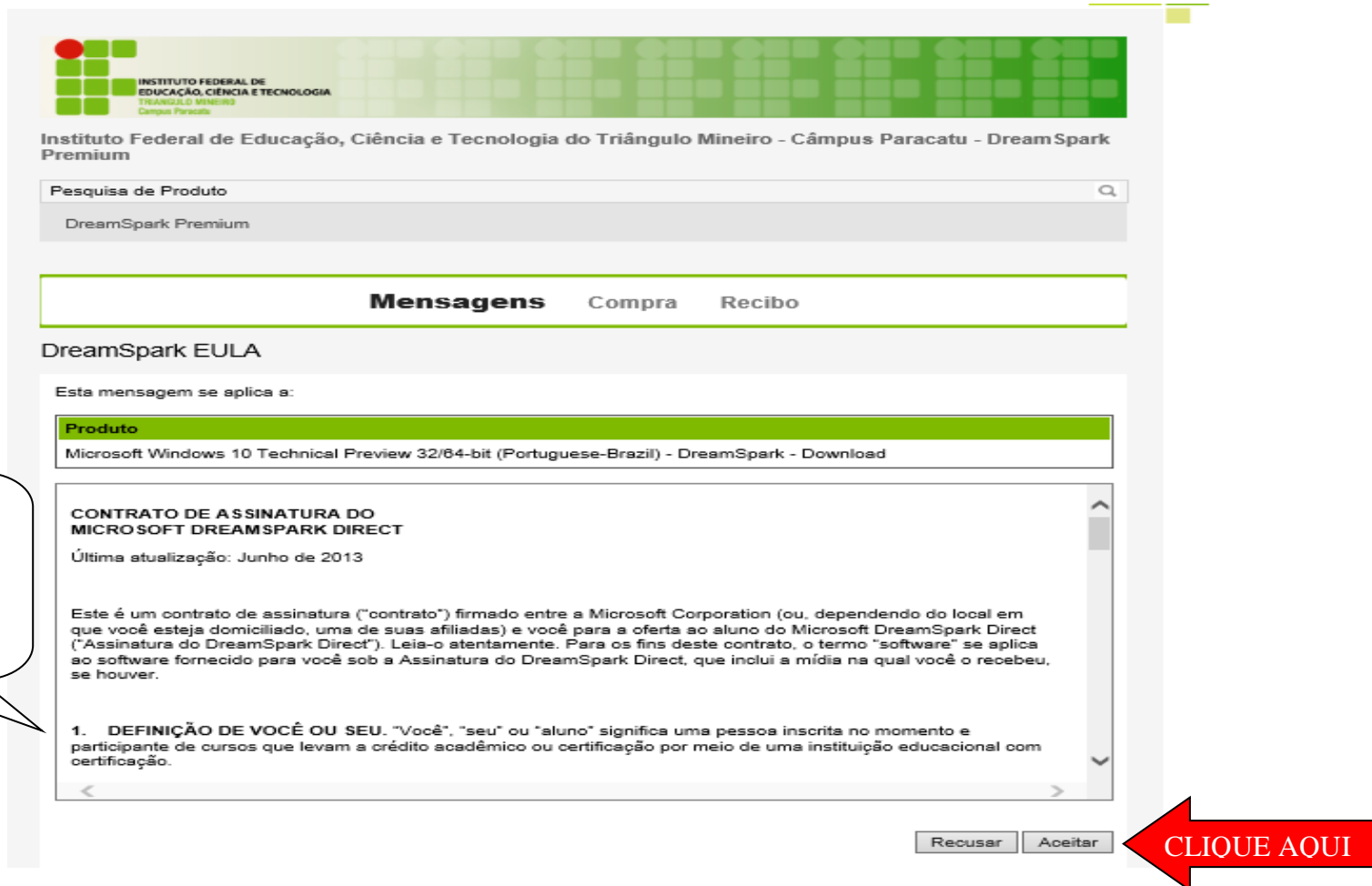
[Continuar Compras](#)



[Retirada](#)

CLIQUE AQUI

Leia atentamente o Contrato e logo após clique no botão Aceitar.



INSTITUTO FEDERAL DE
EDUCAÇÃO, CIÊNCIA E TECNOLOGIA
TRIÂNGULO MINEIRO
Campus Paracatu

Instituto Federal de Educação, Ciência e Tecnologia do Triângulo Mineiro - Câmpus Paracatu - Dream Spark Premium

Pesquisa de Produto

DreamSpark Premium

Mensagens Compra Recibo

DreamSpark EULA

Esta mensagem se aplica a:

Produto
Microsoft Windows 10 Technical Preview 32/64-bit (Portuguese-Brazil) - DreamSpark - Download

CONTRATO DE ASSINATURA DO MICROSOFT DREAMSPARK DIRECT
Última atualização: Junho de 2013

Este é um contrato de assinatura ("contrato") firmado entre a Microsoft Corporation (ou, dependendo do local em que você esteja domiciliado, uma de suas afiliadas) e você para a oferta ao aluno do Microsoft DreamSpark Direct ("Assinatura do DreamSpark Direct"). Leia-o atentamente. Para os fins deste contrato, o termo "software" se aplica ao software fornecido para você sob a Assinatura do DreamSpark Direct, que inclui a mídia na qual você o recebeu, se houver.

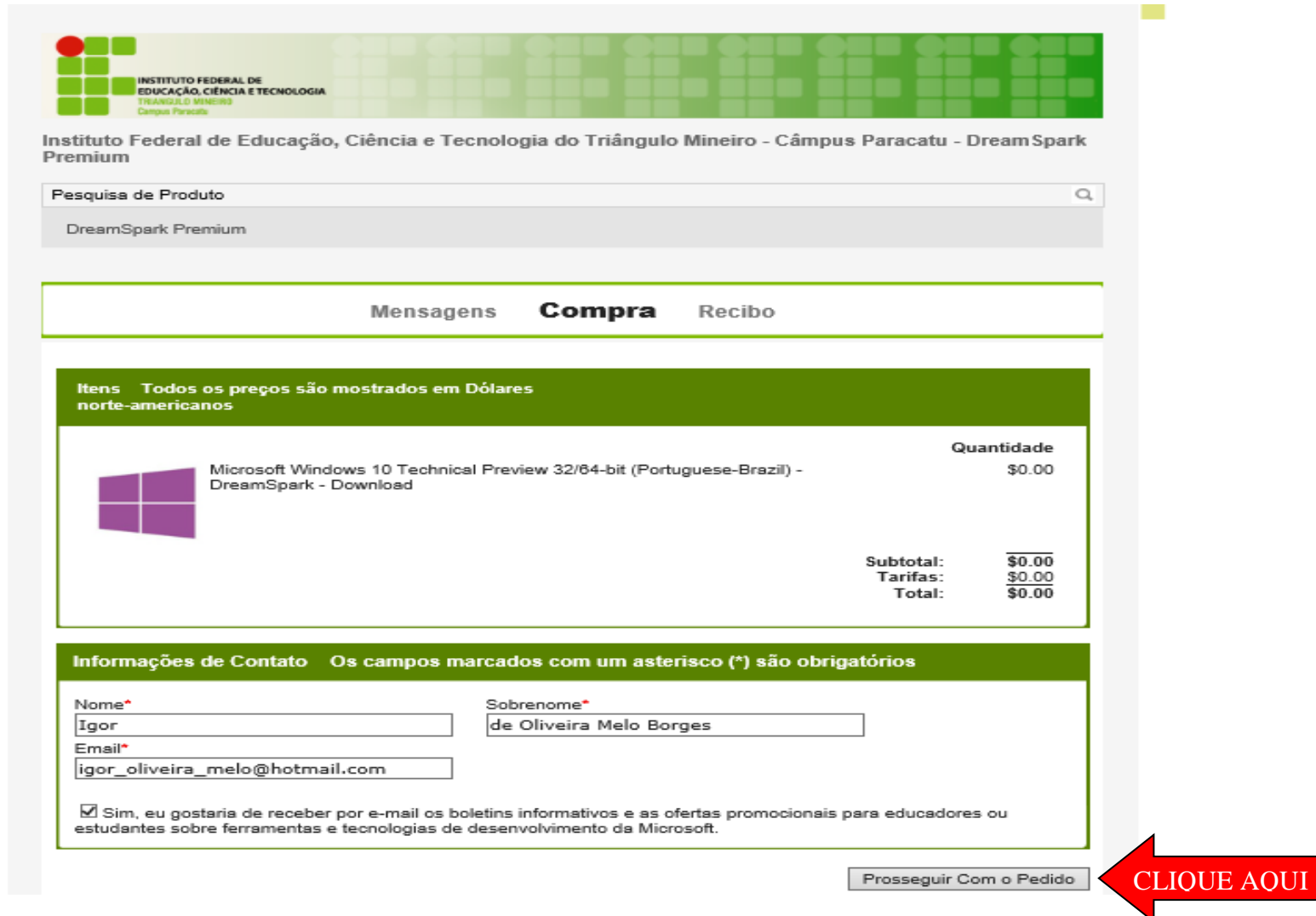
1. DEFINIÇÃO DE VOCÊ OU SEU. "Você", "seu" ou "aluno" significa uma pessoa inscrita no momento e participante de cursos que levam a crédito acadêmico ou certificação por meio de uma instituição educacional com certificação.

Recusar Aceitar

CLIQUE AQUI

O Contrato apresenta informações importantes sobre o licenciamento e distribuição do sistema.

Digite seu nome, sobrenome e Email e clique em Proseguir Com o pedido.



The screenshot shows the checkout page for Microsoft DreamSpark Premium. At the top, there is a search bar with the text "Pesquisa de Produto" and a search icon. Below the search bar, the text "DreamSpark Premium" is visible. A navigation bar contains the links "Mensagens", "Compra", and "Recibo". The main content area is titled "Itens Todos os preços são mostrados em Dólares norte-americanos". It displays a single item: "Microsoft Windows 10 Technical Preview 32/64-bit (Portuguese-Brazil) - DreamSpark - Download" with a quantity of 1 and a price of \$0.00. A summary table shows "Subtotal: \$0.00", "Tarifas: \$0.00", and "Total: \$0.00". Below the items, there is a section for "Informações de Contato Os campos marcados com um asterisco (*) são obrigatórios". This section contains three input fields: "Nome*" with the value "Igor", "Sobrenome*" with the value "de Oliveira Melo Borges", and "Email*" with the value "igor_oliveira_melo@hotmail.com". There is a checkbox checked, with the text "Sim, eu gostaria de receber por e-mail os boletins informativos e as ofertas promocionais para educadores ou estudantes sobre ferramentas e tecnologias de desenvolvimento da Microsoft." At the bottom right, there is a button labeled "Proseguir Com o Pedido" and a red arrow pointing to it with the text "CLIQUE AQUI".

INSTITUTO FEDERAL DE
EDUCAÇÃO, CIÊNCIA E TECNOLOGIA
TRIÂNGULO MINEIRO
Campus Paracatu


Instituto Federal de Educação, Ciência e Tecnologia do Triângulo Mineiro - Câmpus Paracatu - Dream Spark Premium

Pesquisa de Produto

DreamSpark Premium

Mensagens **Compra** Recibo

Itens Todos os preços são mostrados em Dólares norte-americanos

| | | |
|---|--|----------------------|
|  | Microsoft Windows 10 Technical Preview 32/64-bit (Portuguese-Brazil) - DreamSpark - Download | Quantidade \$0.00 |
|---|--|----------------------|

Subtotal: \$0.00
Tarifas: \$0.00
Total: \$0.00

Informações de Contato Os campos marcados com um asterisco (*) são obrigatórios

Nome*
Igor

Sobrenome*
de Oliveira Melo Borges

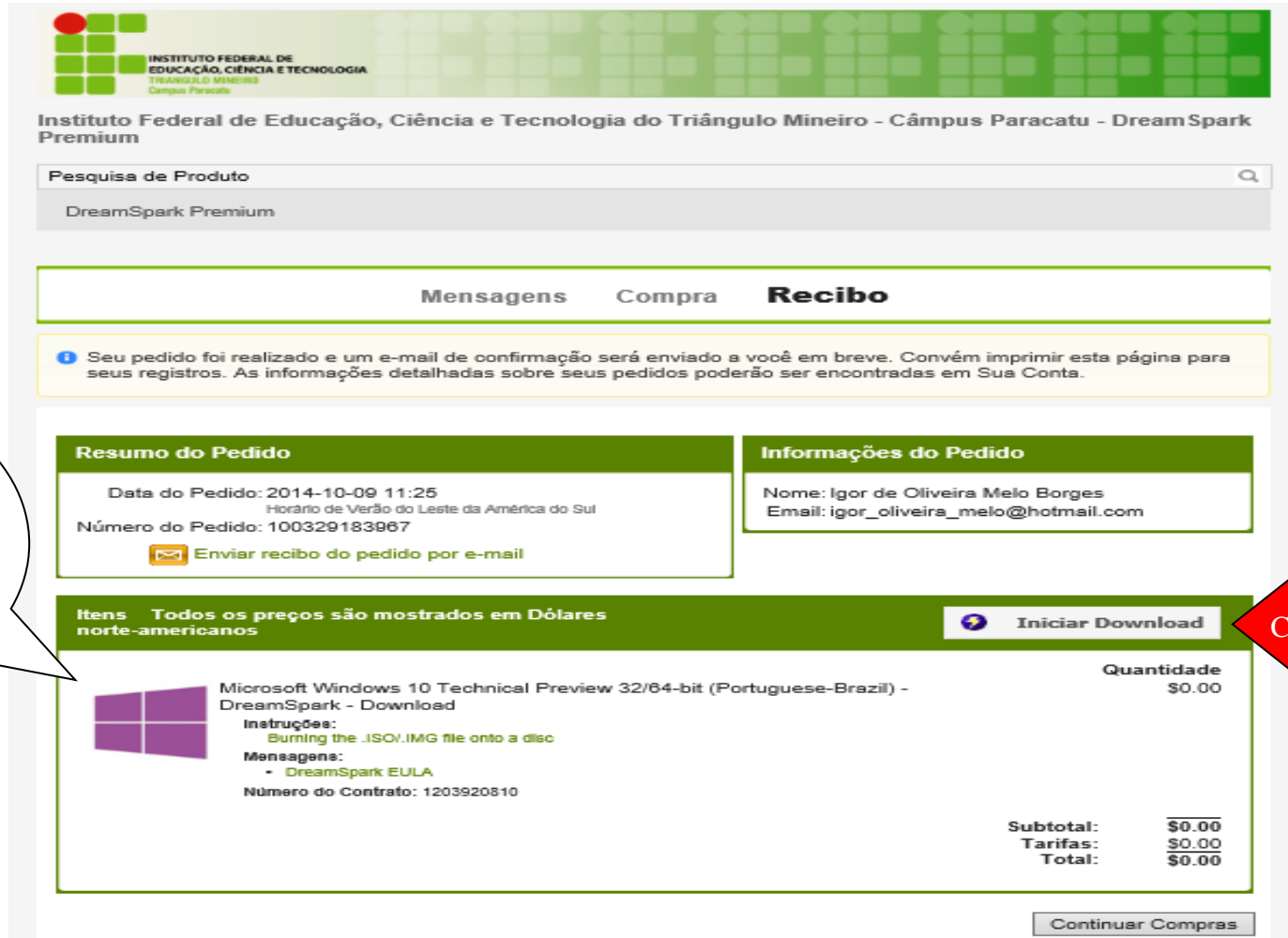
Email*
igor_oliveira_melo@hotmail.com

Sim, eu gostaria de receber por e-mail os boletins informativos e as ofertas promocionais para educadores ou estudantes sobre ferramentas e tecnologias de desenvolvimento da Microsoft.


Proseguir Com o Pedido

CLIQUE AQUI

Nesta tela você já concluiu a aquisição do software. Para baixar clique me Iniciar Download



The screenshot shows the Microsoft DreamSpark Premium interface. At the top, there is a search bar with 'DreamSpark Premium' entered. Below the search bar, there are tabs for 'Mensagens', 'Compra', and 'Recibo'. A message box states: 'Seu pedido foi realizado e um e-mail de confirmação será enviado a você em breve. Convém imprimir esta página para seus registros. As informações detalhadas sobre seus pedidos poderão ser encontradas em Sua Conta.' Below this, there are two sections: 'Resumo do Pedido' and 'Informações do Pedido'. The 'Resumo do Pedido' section contains: 'Data do Pedido: 2014-10-09 11:25', 'Horário de Verão do Leste da América do Sul', 'Número do Pedido: 100329183967', and a button 'Enviar recibo do pedido por e-mail'. The 'Informações do Pedido' section contains: 'Nome: Igor de Oliveira Melo Borges' and 'Email: igor_oliveira_melo@hotmail.com'. Below these sections, there is a table of items. The table has a header 'Itens Todos os preços são mostrados em Dólares norte-americanos' and a button 'Iniciar Download'. The table contains one item: 'Microsoft Windows 10 Technical Preview 32/64-bit (Portuguese-Brazil) - DreamSpark - Download'. The item details include 'Instruções: Burning the .ISO/.IMG file onto a disc', 'Mensagens: - DreamSpark EULA', and 'Número do Contrato: 1203920810'. The quantity is 1 and the price is \$0.00. At the bottom right of the table, there is a summary: 'Subtotal: \$0.00', 'Tarifas: \$0.00', and 'Total: \$0.00'. A 'Continuar Compras' button is located at the bottom right of the page.

| Itens | Todos os preços são mostrados em Dólares norte-americanos | Quantidade |
|---|--|------------------|
|  | Microsoft Windows 10 Technical Preview 32/64-bit (Portuguese-Brazil) - DreamSpark - Download Instruções: Burning the .ISO/.IMG file onto a disc Mensagens: - DreamSpark EULA Número do Contrato: 1203920810 | \$0.00 |
| | | Subtotal: \$0.00 |
| | | Tarifas: \$0.00 |
| | | Total: \$0.00 |

. Informações como versão do software ou serial a ser utilizado na instalação aparecerão nesta área

CLIQUE AQUI

Siga o passo a passo abaixo e instale o programa desejado. Este instalador só funciona em versões do Microsoft Windows.

Selecionar Idioma: Português (Brasil) ▼

Obter seu pedido de software em 4 etapas



1. Baixar o arquivo de instalação do Gerenciador de Download Seguro (SDM) ?

Se você tiver concluído essa etapa antes, vá para a etapa 3.

Baixar SDM ↓

2. Localize o arquivo da etapa 1 e execute-o para instalar o SDM ?

3. Baixe o arquivo .SDX para seu pedido ?

Baixe o .SDX ↓

4. Quando o SDM iniciar, inicie o download do software. ?

Se o SDM não for iniciado automaticamente, localize o arquivo da etapa 3 e abra-o para baixar seu software.

Perguntas e Respostas

1. O site do DreamSpark está disponível em outros idiomas?

Sim. Você pode ver todos os idiomas disponíveis clicando na lista suspensa de idiomas, localizada no canto superior direito da página.

2. Que software da Microsoft é oferecido por este site?

O DreamSpark possui toneladas de produtos! Você pode ver a lista inteira visitando a página de catálogo de software do aluno do DreamSpark. Ah, e a propósito, estas são as versões sérias para pessoas sérias. Estamos falando de material de primeira.

3. Qual é a diferença entre o software Microsoft no DreamSpark e os produtos Microsoft que posso comprar na loja?

Nenhuma! O DreamSpark oferece o mesmo software Microsoft completo que desenvolvedores profissionais pagam muito para comprar. Entretanto, por meio do DreamSpark, estamos oferecendo esse software diretamente para alunos como você sem custos, para aprimorar sua aprendizagem e habilidades por meio de atividades de design técnico, tecnologia, matemática, ciências e engenharia. Queremos dar a você a chance de explorar as ferramentas de software usadas nas empresas de hoje para ajudá-lo a prepará-lo para ser um membro da próxima geração de desenvolvedores.

4. Existe alguma limitação na forma como eu uso as ferramentas Microsoft obtidas por meio do DreamSpark?

Você só pode usar as ferramentas e o software do DreamSpark para avançar na escola, desenvolver novas habilidades e avançar em etapas de pesquisa em ciências, tecnologia, engenharia ou matemática. Analise o contrato de licença antes de baixar o software para obter mais detalhes.

5. Poderei baixar TODOS os softwares disponíveis no programa DreamSpark?

Sim. Todos os softwares no DreamSpark estão disponíveis para todos.

6. Quantas cópias de um determinado produto da Microsoft posso baixar?

Você pode baixar os softwares disponíveis em DreamSpark.com e instalá-los no seu computador pessoal. Você pode instalar o software baixado do DreamSpark duas (2) vezes, no mesmo computador ou em dois computadores diferentes (ex.: seu laptop e seu desktop). Para os produtos que requerem uma chave do produto, a mesma chave permite a você duas (2) instalações.

7. Posso instalar meu software em dois computadores de uma vez?

Sim, desde que você seja o proprietário de ambos os computadores e que ambos estejam sendo usados para fins educacionais. Amigos, família e colegas que não estejam matriculados em um curso não poderão acessar ou usar o software disponível neste site.

8. Comprei um computador novo. Posso reinstalar meu software?

Você tem permissão para instalar o software baixado do DreamSpark.com duas (2) vezes.

9. Se meu download tiver o tempo limite expirado ou se eu for desconectado, como posso continuar a baixar o software e instalá-lo?

O programa oferece um gerenciador de downloads, portanto, não se preocupe. Com ele, você pode iniciar, parar, pausar ou retomar seu download em qualquer ocasião.

10. Posso exibir meu histórico de downloads do DreamSpark?

Sim. Uma lista dos softwares que você baixou está disponível na página Sua Conta/Pedidos.

11. Como posso instalar software de imagens ISO?

1. Grave um disco

Se você precisar criar um disco de inicialização ou apenas quer criar uma cópia do software que baixou, é uma boa ideia gravar a imagem em disco. Dependendo do tamanho do arquivo, você poderá usar um CD ou um DVD. A maior parte do software disponível no DreamSpark é muito grande para caber em um CD e, portanto, o uso de DVDs em branco é uma boa ideia. Para gravar uma imagem ISO em um disco, você precisará:

- Uma unidade de CD/DVD capaz de gravar DVD (procure um símbolo de DVD/R ou DVD/RW)
- Um DVD em branco gravável compatível com seu gravador de DVD
- Um programa de software capaz de gravar um disco de um arquivo de imagem
- A maioria dos programas de criação de CD/DVD fornecem o recurso de gravar um disco de uma imagem. Algumas ferramentas freeware estão disponíveis, como ISO Recorder. Dentre os fabricantes de programas populares com esse recurso estão Nero e Roxio.

Usar o ISO Recorder para gravar uma imagem em disco O ISO Recorder não é um programa que você pode iniciar, mas uma extensão para o shell do Windows. Ele permite que você clique com o botão direito do mouse em uma imagem ISO e escolha Copiar Imagem em CD. A seleção de Copiar Imagem em CD exibirá uma caixa de diálogo chamada Assistente de Gravação de CD (ou Assistente de Gravação de DVD se for uma ISO de DVD e se você estiver executando o Vista). Você pode aceitar os padrões aqui e escolher Avançar. Dentro de alguns minutos, seu CD estará pronto.

Agora que você gravou seu ISO em um DVD, pode tratá-lo como se tivesse comprado o software na loja.

2. Montar uma imagem ISO

Se você não quiser ter o trabalho de gravar um disco, poderá montar a imagem ISO usando ferramentas de terceiros.

OBSERVAÇÃO: se você baixou um sistema operacional como Windows Vista, XP, Windows Server, etc., não tente montar a imagem em seu sistema operacional atual para instalá-lo. Uma unidade montada é "lembrada" pelo sistema operacional e pelas ferramentas de montagem, mas não existirá entre as reinicializações. Se estiver tentando instalar um sistema operacional, sempre grave um DVD e verifique se a BIOS está configurada para tentar reinicializar da unidade de DVD como parte da sequência de inicialização.

Montar é o processo de criar temporariamente uma unidade virtual em seu computador com o conteúdo do pacote ISO carregado nele, como se você tivesse inserido um DVD em uma unidade de DVD existente. São necessárias ferramentas de terceiros para montar uma imagem ISO. As ferramentas de criação de CD e DVD mais comuns permitirão que você monte uma imagem ISO e muitos utilitários freeware também estão disponíveis. Ferramentas Daemon são uma ferramenta gratuita e popular que permite montar imagens ISO.

Para montar uma imagem usando Ferramentas DAEMON:

1. Baixe Ferramentas DAEMON para seu sistema operacional atual.
2. Instale o DAEMON Tools. Uma reinicialização do sistema será necessária.
3. Quando for solicitado, reinicie seu computador.
4. A instalação do DAEMON Tools continuará após a inicialização do seu sistema operacional. Talvez você receba alguns avisos notificando que a instalação está tentando continuar. Deixe a instalação continuar.
5. Escolha as opções que você deseja instalar. Você precisa dos arquivos principais e dos atalhos. A Barra de Pesquisa é uma publicidade opcional que você pode evitar instalar com segurança.

6. A partir de agora, você poderá montar imagens ISO clicando com o botão direito no ícone das Ferramentas DAEMON em sua barra de tarefas e seguindo essa sequência de menu: CD/DVD Rom virtual | Dispositivo 0: [Letra:] | Montar imagem. Observe para qual letra de unidade você está montando.
7. Isso abrirá uma caixa de diálogo permitindo que você navegue pelos arquivos e os abra. Selecione o arquivo ISO ou .IMG que você baixou do DreamSpark e clique em Abrir para montar a imagem.
8. Agora você pode acessar a imagem como se fosse um CD ou DVD indo para meu computador e clicando duas vezes, executando automaticamente ou explorando o conteúdo da unidade virtual (a letra da unidade é a mesma utilizada acima).

Executar software de uma imagem ISO montada: Assim que seu arquivo ISO estiver montado, você verá uma nova unidade aparecer no painel do seu computador (Windows 7). Você poderá interagir com essa unidade virtual se tiver um CD carregado nela — clicando com o botão direito do mouse nela e escolhendo Reprodução Automática ou explorando-a e escolhendo Setup.exe e assim por diante.

12. Eu tenho um Mac. Posso usar o DreamSpark?

Sim, você pode. Entretanto, o software fornecido por meio do DreamSpark funciona em um sistema operacional Windows. Depois de instalar o Windows, você poderá baixar produtos do DreamSpark. Para obter ajuda adicional, consulte [Instalando o Windows e as ferramentas de desenvolvedor em seu Mac](#).