


# Google Apps

Instituto Federal de Educação, Ciência e  
Tecnologia do Triângulo Mineiro

# Curso de Formação Inicial Continuada

## Google Apps

Prof. Edwar Saliba Júnior




## Descomplicando o Google

- O que é o Google?
  - Ferramenta de busca?
  - E-mail?
  - Navegador?

O Google é uma





# Google Apps

## Alguns Aplicativos da Google



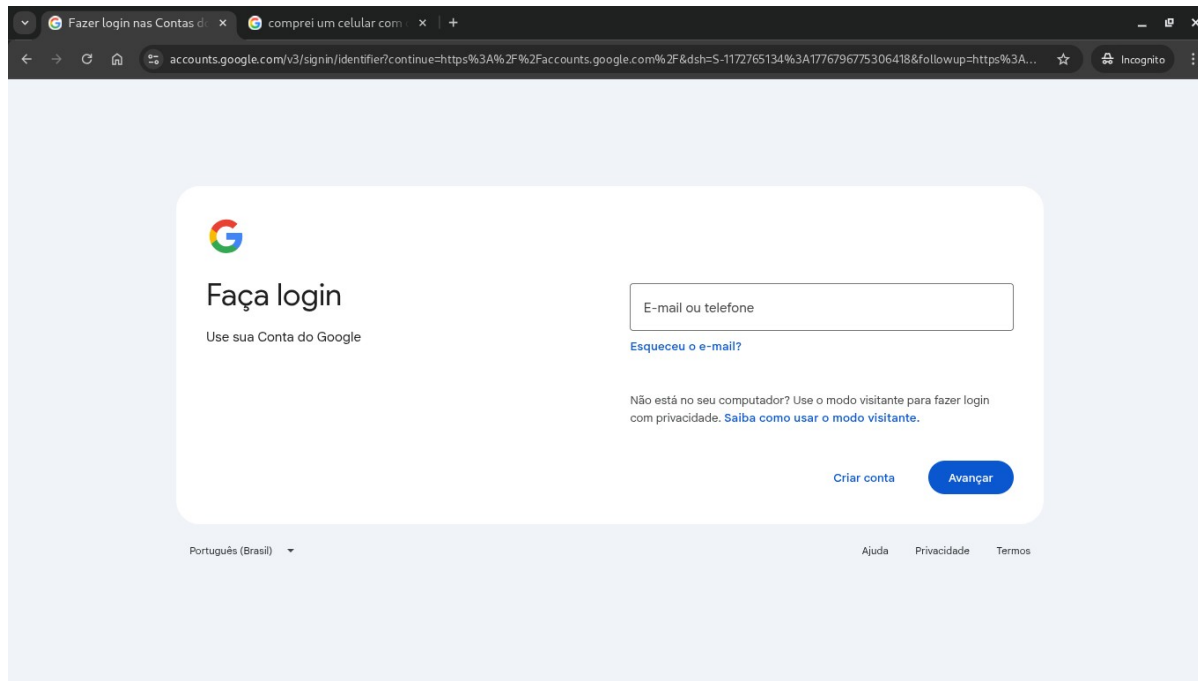



Imagem extraída de: VECTEEZY. Logotipos do Google. Fonte: <https://pt.vecteezy.com/arte-vetorial/20609435-vinnitsa-ucrania-fevereiro-20-2023-google-produtos-e-programas-logotipos-grande-colecao-do-novo-google-produtos-icone-vetor-ilustracao>. Acesso em: 20 abr. 2026.



## Conta Google


Você tem?






## Conta Google: o que preciso saber? (1/3)

- **Identidade e Cadastro:** para criar uma conta, o usuário deve fornecer informações básicas (nome e sobrenome) e escolher um nome de usuário único, que será o seu endereço de e-mail.
- **A "Chave" Única:** ao aceitar os termos, o usuário entende que uma única conta dá acesso a todo o ecossistema Google, incluindo Gmail, Fotos, Mapas e Drive.
- **Propriedade e Privacidade:** por padrão, todos os arquivos (e-mails, fotos e documentos) são privados e pertencem ao usuário, a menos que ele decida compartilhá-los com terceiros.




## Conta Google: o que preciso saber? (2/3)

- **Armazenamento Compartilhado:** o Google oferece um limite gratuito de **15 GB**. É importante que o usuário saiba que esse espaço é dividido entre o Gmail, o Google Fotos e o Google Drive.
- **Responsabilidade com a Senha:** o usuário é responsável por manter sua senha segura e é altamente recomendável cadastrar um número de celular para recuperação em caso de perda de acesso.
- **Segurança e Proteção contra Golpes:** o Google utiliza sistemas para identificar e avisar sobre e-mails suspeitos (*phishing*), mas cabe ao usuário não clicar em links duvidosos.



## Conta Google: o que preciso saber? (3/3)

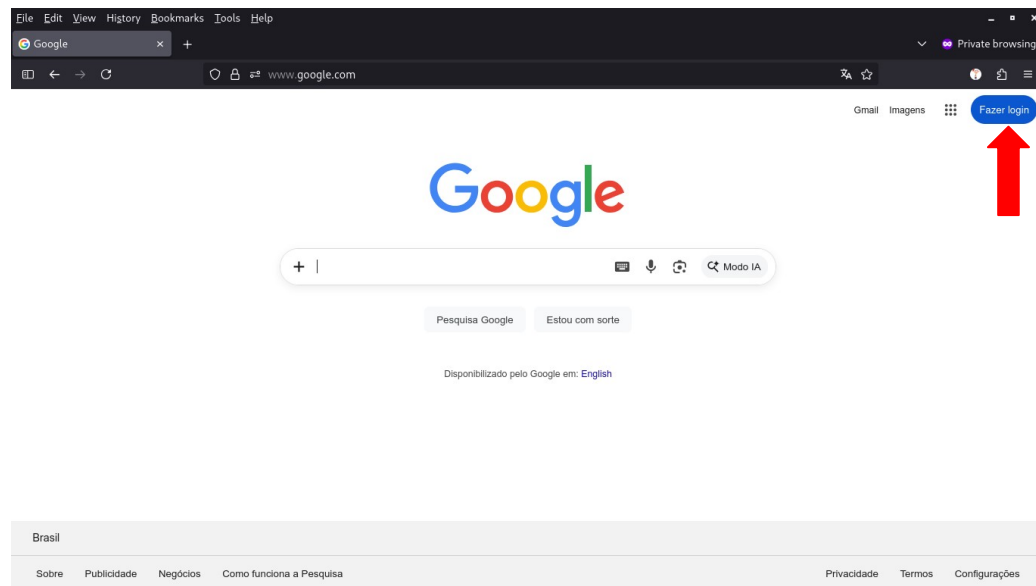
- **Regra da Lixeira:** Arquivos ou e-mails excluídos não desaparecem imediatamente; eles permanecem na lixeira ocupando espaço por **30 dias** antes da exclusão definitiva.
- **Uso da Nuvem:** Ao utilizar o serviço, o usuário concorda que seus dados sejam salvos na internet ("nuvem"), o que garante que as informações não sejam perdidas caso o aparelho físico (celular ou computador) estrague.




# Google Apps

## www.google.com

- Criar uma conta pessoa,
- digite a URL acima no navegador Chrome ou outro de sua preferência,
- clique no botão “Fazer login” (apontado pela seta vermelha na imagem lateral) e
- siga as instruções para criação da sua conta na Google.






## Conta Criada! Vamos às configurações

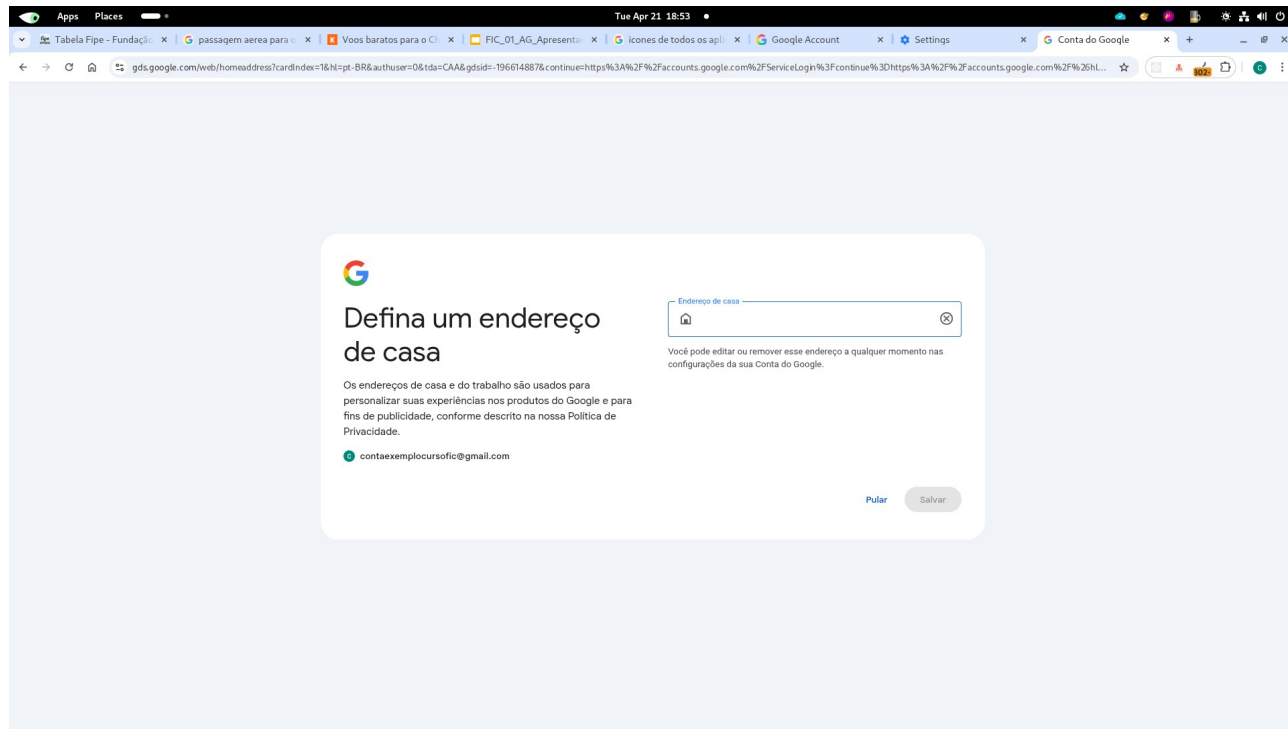
- Você pode adicionar algumas informações extra, como:
  - telefone e
  - e-mail
- para recuperação da conta se você esquecer sua senha.


The screenshot shows a web browser window with the URL `gds.google.com/web/recoveryoptions?cardIndex=0&hl=pt-BR&authuser=0&td=CAA&gdsid=196614887&continue=https%3A%2F%2Faccounts.google.com%2FServiceLogin%3Fcontinue%3Dhttps%3A%2F%2Faccounts...`. The main content area has the Google logo and the heading "Não perca o acesso à sua conta". Below this, it says "Usaremos as informações de recuperação para entrar em contato caso você perca o acesso à sua Conta do Google. Saiba mais" and shows the email `contaexemplocursofco@gmail.com`. There are two numbered steps: 1. "Adicionar um telefone para recuperação" with a dropdown menu and a text input field labeled "Digite o telefone". 2. "Adicionar um e-mail de recuperação" with a text input field labeled "Insira seu e-mail de recuperação" and a note "Use um e-mail diferente de 'contaexemplocursofco@gmail.com'". At the bottom right are "Cancelar" and "Salvar" buttons. On the right side of the browser window, there is a sidebar with the Google logo, the text "Make Chrome your own", "To get your passwords and more on all your devices, sign in to Chrome", a profile icon, the text "Conta Exemplo Curso FIC", the email `contaexemplocursofco@gmail.com`, a "Continue as Conta Exemplo Curso..." button, and "Use Chrome without an account".



## Configuração do Endereço

- **Facultativo!**  
Mas,  
recomendável.  
Isto, se você  
quiser receber  
informações  
personalizadas  
de acordo com  
sua localização.  
Por exemplo, a  
previsão do  
tempo.






## Conta da Google

- Aqui temos uma visão geral da conta que acabamos de criar e dos serviços que ela nos oferece.
- Além de outras configurações.


The screenshot displays the Google Account management interface. On the left, a sidebar contains navigation links: Início, Informações pessoais, Segurança e login, Senha do Google, Apps e serviços de terceiros, Dados e privacidade, Pessoas e compartilhamento, and Carteira e assinaturas. The main content area features a profile card for 'Conta Exemplo Curso FIC' with the email 'contaexemplocursofic@gmail.com'. Below this is a search bar and buttons for 'Minha senha', 'Dispositivos', 'Gerenciador de senhas', 'Minha atividade', and 'E-mail'. A section titled 'Defina o endereço de casa na sua Conta do Google' offers to receive more relevant search results, with 'Dispensar' and 'Definir endereço de casa' buttons. At the bottom, there is a footer with links for 'Privacidade', 'Termos', 'Ajuda', and 'Sobre', along with a small notice about account settings and data privacy.



## Outra configuração

- Cartão de crédito, facultativo!


The screenshot shows the Google Account management interface. On the left, there is a sidebar with navigation options: Início, Informações pessoais, Segurança e login, Senha do Google, Apps e serviços de terceiros, Dados e privacidade, Pessoas e compartilhamento, and Carteira e assinaturas. The main content area displays the account name 'Conta Exemplo Curso FIC' and email 'contaexemplocursofic@gmail.com'. Below this, there is a search bar and several configuration cards. The 'Continue a configuração da conta' card is highlighted with a red arrow, showing the 'Adicionar cartão' button. A green arrow points to the 'Mostrar menos' icon above this card.



## Informações pessoais

- Clicando nesta opção (seta vermelha), pode-se ver as informações que foram cadastradas na conta.


The screenshot shows the Google Account management interface. On the left, a sidebar lists various account settings: Início, Informações pessoais (highlighted with a red arrow), Segurança e login, Senha do Google, Apps e serviços de terceiros, Dados e privacidade, Pessoas e compartilhamento, and Carteira e assinaturas. The main content area, titled 'Informações pessoais', displays a profile card with the following details: Foto do perfil (with a green 'C' icon), Nome (Conta Exemplo Curso FIC), Gênero (Masculino), E-mail (contaexemplocursofic@gmail.com), Telefone (redacted), Data de nascimento (redacted), Idioma (Português (Brasil)), Endereço de casa (Não definido), Endereço comercial (Não definido), Outros endereços, and Senha do Google (Última alteração: 18:34). At the bottom, there are links for 'Privacidade', 'Termos', 'Ajuda', and 'Sobre', along with a search bar and an 'Ajuda' button.



## Segurança e login

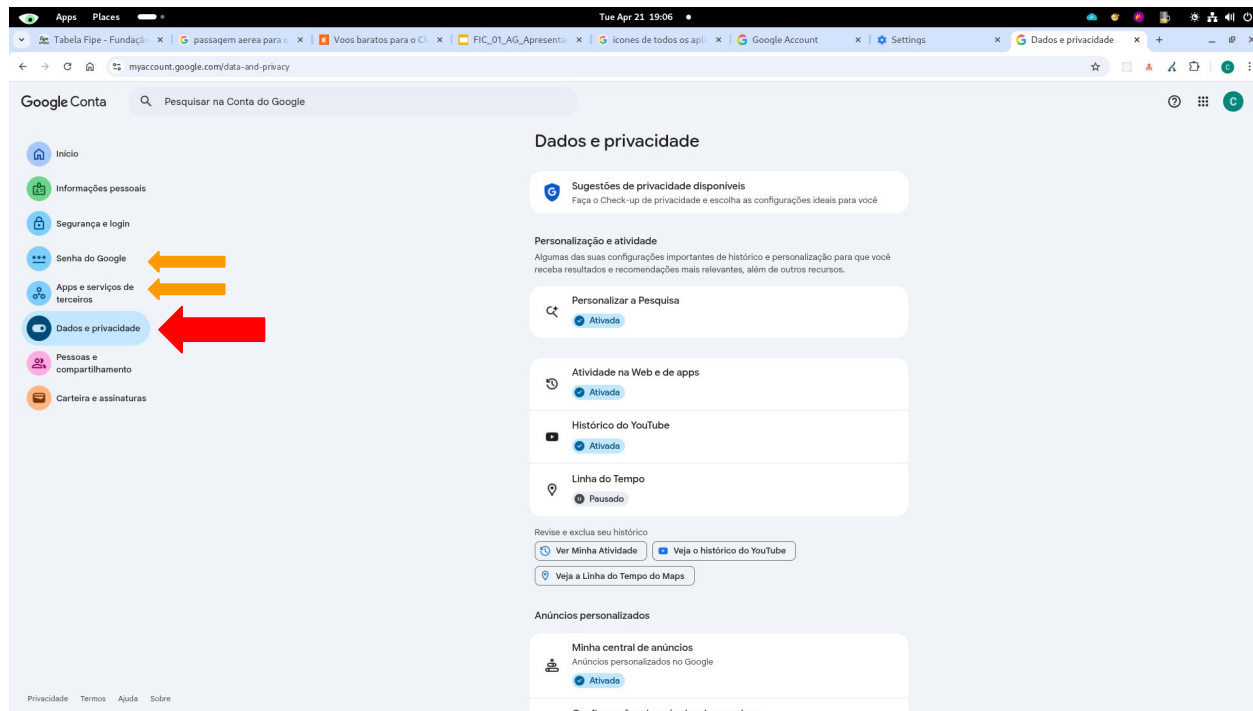
- Nesta opção podemos ver algumas opções de segurança já cadastradas e configurar algumas funcionalidades para aumentar esta segurança, por exemplo a verificação em 2 passos (seta verde na figura ao lado).


The screenshot shows the Google Account Security and Login page. The left sidebar contains the following menu items: Início, Informações pessoais, **Segurança e login** (highlighted with a red arrow), Senha do Google, Apps e serviços de terceiros, Dados e privacidade, Pessoas e compartilhamento, and Carteira e assinaturas. The main content area is titled 'Segurança e login' and includes a notification: 'Você tem dicas de segurança disponíveis' (You have security tips available). Below this, there are sections for 'Atividades de segurança recentes' (Recent security activities) and 'Como você faz login no Google' (How you sign in to Google). The 'Verificação em duas etapas' (Two-step verification) section is highlighted with a green arrow and shows that it is currently 'desativada' (disabled).



## Dados e Privacidade

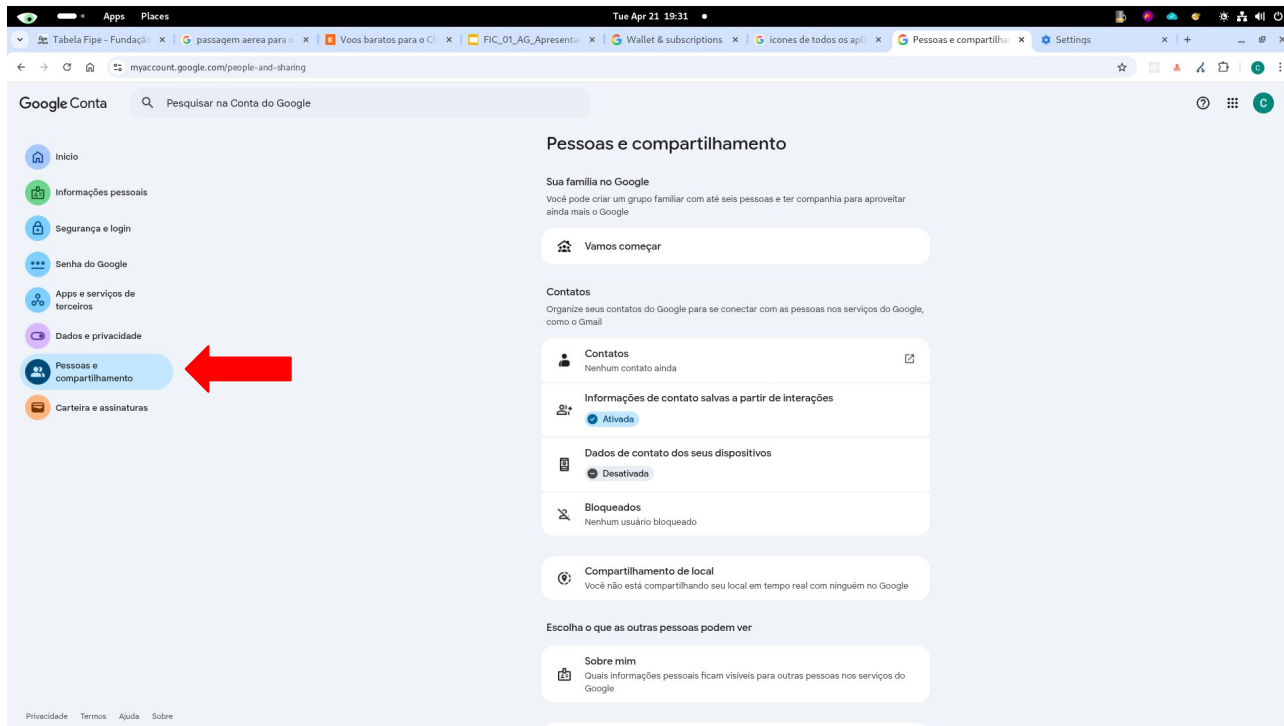
- As opções “Senha do Google” e “Apps e serviços de terceiros” (setas laranjas) remetem o usuário a outras páginas, para mudar a senha e para verificar os serviços de terceiros que estão utilizando seus dados do Google, respectivamente.
- E em “Dados e privacidade” você pode gerenciar diversas informações que o Google coleta sobre sua “estada” na Internet. E também habilitar e desabilitar o uso de informações biométricas como, por exemplo, o reconhecimento de voz.
- Nesta opção você também consegue excluir a sua conta do Google.






## Pessoas e compartilhamento

- Na opção “Pessoas e compartilhamento” você consegue gerenciar seus contatos, os compartilhamentos que tenham sido feitos e até mesmo bloquear contatos indesejados. Além de outros recursos.






# Google Apps

## Carteira e assinaturas

- E, por último, a opção “Carteira e assinaturas”. Aqui você pode gerenciar seus cartões (crédito e débito) cadastrados; comprar mais espaço de armazenamento e gerenciar suas assinaturas de serviços.

The screenshot shows the Google Account interface for 'myaccount.google.com/payments-and-subscriptions'. The left sidebar contains a navigation menu with the following items: Início, Informações pessoais, Segurança e login, Senha do Google, Apps e serviços de terceiros, Dados e privacidade, Pessoas e compartilhamento, and **Carteira e assinaturas** (highlighted with a red arrow). The main content area is titled 'Carteira e assinaturas' and includes sections for 'Formas de pagamento', 'Dados de pagamentos', 'Armazenamento da conta', and 'Assinaturas'. The 'Formas de pagamento' section has a sub-header 'Gerenciar formas de pagamento'. The 'Dados de pagamentos' section has a sub-header 'Gerencie seus dados do Google Pay e dos serviços de pagamento'. The 'Armazenamento da conta' section shows 'O armazenamento da sua conta é compartilhado entre os Serviços do Google, como o Drive, o Gmail e o Google Fotos' and a progress bar for 'Uso: 0 GB de 15 GB'. The 'Assinaturas' section has a sub-header 'Seus pagamentos recorrentes por serviços de assinatura, como notícias e mídia em streaming'. At the bottom of the page, there are links for 'Privacidade', 'Termos', 'Ajuda', and 'Sobre'.




# Google Apps

## Tudo pronto!

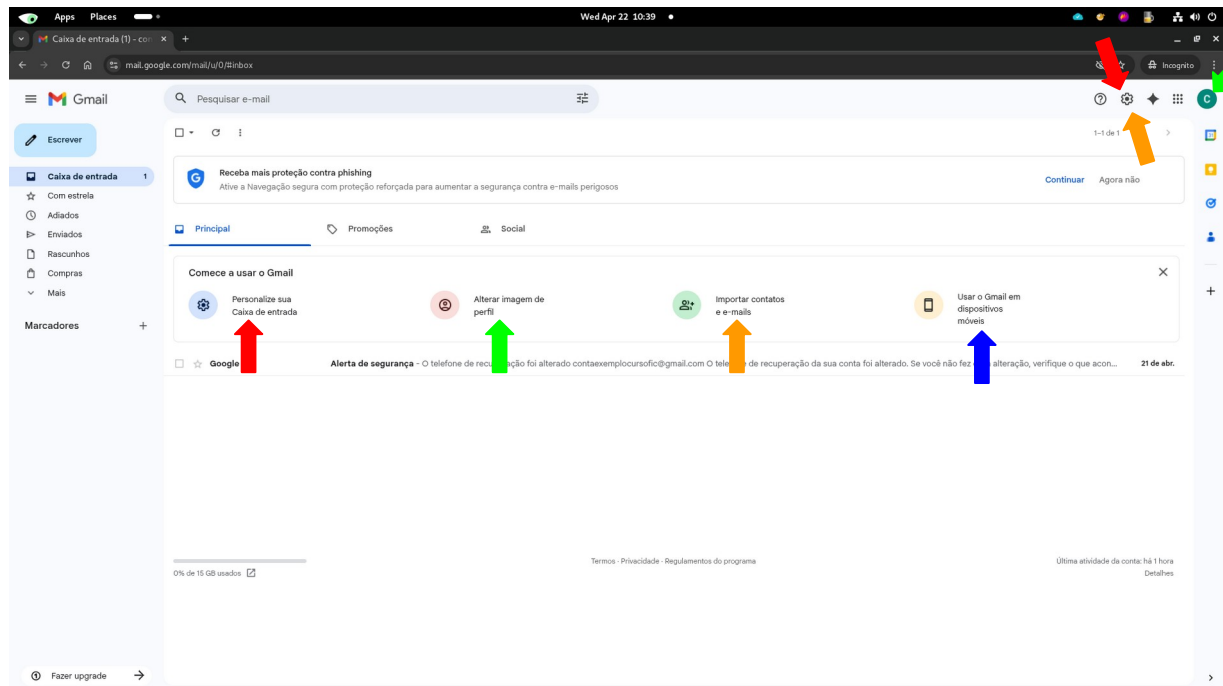
Para ver e utilizar os principais aplicativos que o Google disponibiliza gratuitamente aos seus usuários clique no ícone apontado pela seta vermelha.


The screenshot shows a web browser displaying the Google Account page for 'Conta Exemplo Curso FIC'. A red arrow points to the app launcher icon (a grid of dots) in the top right corner of the browser. The page content includes a sidebar with navigation options like 'Início', 'Informações pessoais', and 'Segurança e login'. The main area features a search bar and a section titled 'Defina o endereço de casa na sua Conta do Google'. At the bottom, there are links for 'Privacidade', 'Termos', 'Ajuda', and 'Sobre'.



## Personalização

- Ao entrar pela primeira vez em sua caixa de correio eletrônico (e-mail), você verá como mostrado na imagem lateral.





# Google Apps

## Aplicativos Básicos



Conta



Gmail



Drive



Gemini



Agenda



Tradutor



Fotos



Wallet



Keep



Formulários



Documen...



Planilhas



Apresent...



Google S...



YouTube



Play




Maps



Meet



Waze



## Bibliografia

- VECTEEZY. **Logotipos do Google**. Fonte: <https://pt.vecteezy.com/arte-vetorial/20609435-vinnitsa-ucrania-fevereiro-20-2023-google-produtos-e-programas-logotipos-grande-colecao-do-novo-google-produtos-icone-vetor-ilustracao>. Acesso em: 20 abr. 2026.